



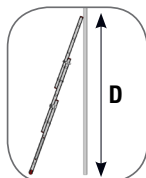
KAPRO[®]
בטיחות ממדרגה ראשונה

סולם אלומיניום משולב תלת חלקי (ג) קל

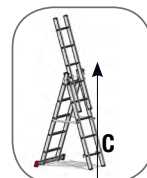


- ◀ תו תקן ישראלי 1847
- ◀ התקני נעילה אוטומטיים
- ◀ מניעת החלקה על ידי שלבים מחורצים
- ◀ בסיס רחב עם כריות גומי לשיפור היציבות

סולם ברוחב 47 ס"מ
מרווח בין שלבים 28 ס"מ
שלבים בעומק 30 ס"מ
כושר נשיאה 150 ק"ג



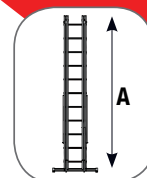
D-סולם נשען
תלת חלקי



C-סולם עומד
דו צדדי עם
קטע הארכה



B-סולם עומד
דו צדדי



A-סולם סגור

דגם	11-0311L	11-0309L
מס' שלבים	3x11	3x9
מצב A	3.12 מטר	2.50 מטר
מצב B	2.93 מטר	2.41 מטר
מצב C	4.82 מטר	4.06 מטר
מצב D	6.86 מטר	5.50 מטר